

The background is a close-up, high-resolution image of a wood surface. It features a prominent, dark, jagged crack that runs diagonally from the top left towards the bottom center. The wood grain is clearly visible, with concentric growth rings and a warm, golden-brown color palette. The texture appears slightly rough and aged.

ricoforte[®]
muebles

Mesas Chapadas en Pino

25 mm de grosor

MODELOS

Mesa 900 - Mesa 901 - Mesa 905

Mesa 908 - Mesa 909

40 mm de grosor

MODELOS

Mesa 815 - Mesa 817

Hace 38 años, que creamos Rico Forte, un proyecto que comenzamos con mucha ilusión y el firme propósito de fabricar muebles de pino de gran calidad.

Mesa 900

Mesa 900. Fabricada en Madera de Pino con tablero chapado en Pino de grosor 25 mm. Pata N° 10. Silla 142



Mesa 900

Mesa 900. Fabricada en Madera de Pino con tablero chapado en Pino de grosor 25 mm.



Pata N° 14



Pata N° 10



Pata N° 06

Mesa 900


Mesa 900. Fabricada en Madera de Pino con tablero chapado en Pino de grosor 25 mm. Pata N° 14. Silla 154




Mesa 900

Mesa 900. Fabricada en Madera de Pino con tablero chapado en Pino de grosor 25 mm.


OPCIONES DE PATA




PATA 5
Pata aguja



PATA 6
Pata recta



PATA 10
Pata forma



PATA 14
Pata Nórdica

Código	Medidas	Hueco entre patas	Puntos
9007127	120x70 Ext. 170	106x56	242
9008127	120x70 Fija	106x56	177
9007128	120x80 Ext. 180	106x66	262
9008128	120x80 Fija	106x66	194
9007129	120x90 Ext. 180	106x76	282
9008129	120x90 Fija	106x76	209
9007140	140x90 Ext. 200	126x76	295
9008140	140x90 Fija	126x76	217
9007160	160x90 Ext. 220	146x76	358
9008160	160x90 Fija	146x76	248
9007090	90x90 Ext. 130	76x76	267
9008090	90x90 Fija	76x76	162

Grueso de pata: 6,5 cm - Grueso de tapa: 2,5 cm
Altura a barra de chasis es de 62,5 cm - Altura: 75,5 cm
Puntos a descontar sin pulimento: **15 puntos**



Mesa 901

Mesa 901. Fabricada en Madera de Pino con tablero chapado en Pino de grosor 25 mm. Pata Nº 9. Silla 128



Mesa 901

Mesa 901. Fabricada en Madera de Pino con tablero chapado en Pino de grosor 25 mm.



Pata N° 9



Pata N° 12



Pata N° 6

Mesa 901

Mesa 901. Fabricada en Madera de Pino con tablero chapado en Pino de grosor 25 mm. Pata N° 12. Silla 141



Mesa 901

Mesa 901. Fabricada en Madera de Pino con tablero chapado en Pino de grosor 25 mm.

OPCIONES DE PATA



PATA 5
Pata aguja



PATA 6
Pata recta



PATA 9
Pata Garra



PATA 10
Pata forma



PATA 12
Pata Doble Forma



PATA 14
Pata Nórdica

Código	Medidas	Hueco entre patas	Puntos
9017129	120x90 Ext. 180	101x71	369
9018129	120x90 Fija	101x71	247
9017140	140x90 Ext. 200	121x71	386
9018140	140x90 Fija	121x71	265
9017160	160x90 Ext. 220	141x71	411
9018160	160x90 Fija	141x71	298
9017142	140x90 Ext. 180 y 220	121x71	446
9017162	160x90 Ext. 200 y 240	141x71	464
9017090	90x90 Ext. 130	71x71	295
9018090	90x90 Fija	71x71	202

Grueso de pata: 9 cm - Grueso de tapa: 2,5 cm
Altura a barra de chasis es de 62,5 cm - Altura: 75,5 cm
Puntos a descontar sin pulimento: **15 puntos**



Mesa 905

Mesa 905. Fabricada en Madera de Pino con tablero chapado en Pino de grosor 25 mm. Pata N° 14. Silla 154



Mesa 905

Mesa 905. Fabricada en Madera de Pino con tablero chapado en Pino de grosor 25 mm.

Código	Medidas	Hueco entre patas	Puntos
9057084	84x85 - Ext. 124x85	70x71	267
9058084	84x85 - Fija	70x71	177
9057124	124x85 - Ext. 184x85	110x71	304
9058124	124x85 - Fija	110x71	209
9057144	144x85 - Ext. 184 y 224x85	130x71	394
9058144	144x85 - Fija	130x71	217

Grueso de pata: 6,5 cm - Grueso de tapa: 2,5 cm
Altura a barra de chasis es de 62,5 cm - Altura: 75,5 cm
Puntos a descontar sin pulimento: **15 puntos**

OPCIONES DE PATA



Mesa 908

Mesa 908. Fabricada en Madera de Pino con tablero chapado en Pino de 25 mm de Grosor. Pata Nº 6. Silla 148



Mesa 908

Mesa 908. Fabricada en Madera de Pino con tablero chapado de 25 mm de Grosor.

Código	Medidas	Hueco entre patas	Puntos
9087090	90x90 - Ext. 180x90	76x76	306
9087080	80x80 - Ext. 160x80	66x66	282

Grueso tapa: 2,5 cm - Grueso patas: 6,5 cm
Altura a barra de chasis: 62,5 cm - Altura: 75,5 cm
Puntos a descontar sin pulimento: **15 puntos**

OPCIONES DE PATA



PATA 3
Pata torneada



PATA 5
Pata aguja



PATA 6
Pata recta



PATA 10
Pata forma



PATA 14
Pata Nórdica



Mesa 909

Mesa 909. Fabricada en Madera de Pino con tablero chapado en Pino de grosor 25 mm. Pata N° 15. Silla 107



Mesa 909

Mesa 909. Fabricada en Madera de Pino con tablero chapado en Pino de grosor 25 mm.

OPCIONES DE PATA



Código	Medidas	Hueco entre patas	Puntos
9097129	120x90 - Ext. a 180x90	100x56	310
9098129	120x90 - Fija	100x56	230
9097140	140x90 - Ext. a 200x90	120x56	325
9098140	140x90 - Fija	120x56	240
9097160	160x90 - Ext. a 220x90	140x56	394
9098160	160x90 - Fija	140x56	274

Grueso de pata: 6,5 cm - Grueso de tapa: 2,5 cm
Altura a barra de chasis es de 62,5 cm - Altura: 75,5 cm
Puntos a descontar sin pulimento: **15 puntos**



Pata N° 15

Mesa 815

Mesa 815. Fabricada en Madera de Pino con tablero chapado en Pino. Grosor de 40 mm. Pata N° 15. Silla 113



Mesa 815

Mesa 815. Fabricada en Madera de Pino con tablero chapado en Pino. Grosor de 40 mm.

OPCIONES DE PATA



PATA 3
Pata torneada



PATA 5
Pata aguja



PATA 6
Pata recta



PATA 7
Pata recta con travesaño



PATA 10
Pata forma



PATA 11
Pata Forma con Travesaño



PATA 12
Pata Doble Forma



PATA 14
Pata Nórdica



PATA 15
Pata Vintage



PATA 16
Pata Vintage



PATA 17
Pata Vintage



PATA 18
Pata Vintage con Travesaño

Código	Medidas	Hueco entre patas	Puntos
8157180	180x90 - Ext. 300	131x68	612
8158180	180x90 - Fija	131x68	335
8157200	200x100 - Ext. 340	151x78	665
8158200	200x100 - Fija	151x78	376
8157250	250x100 - Ext. 390	201x78	705
8158250	250x100 - Fija	201x78	434
8158300	300x100 - Fija (Con barras laterales y en el centro)	201x78	495

Grueso tapa: 4 cm - Grueso patas: 9 cm
Altura a barra de chasis: 62,5 cm - Altura: 77 cm
Puntos a descontar sin pulimento: **15 puntos**



Mesa 817

Mesa 817. Fabricada en Madera de Pino con tablero chapado en Pino. Grosor 40 mm. Pata Nº 14. Silla 148



Mesa 817

Mesa 817. Fabricada en Madera de Pino con tablero chapado en Pino. Grosor 40 mm.



Pata N° 14



Pata N° 3



Pata N° 6

Mesa 817

Mesa 817. Fabricada en Madera de Pino con tablero chapado en Pino. Grosor 40 mm. Pata N° 14. Silla 148



Mesa 817

Mesa 817. Fabricada en Madera de Pino con tablero chapado en Pino. Grosor 40 mm.

Código	Medidas	Hueco entre patas	Puntos
8177160	160x90 - Ext. 210 y 260x90	138x68	541
8178160	160x90 - Fija	138x68	264
8177180	180x90 - Ext. 230 y 280x90	158x68	567
8178180	180x90 - Fija	158x68	297
8177200	200x100 - Ext. 250 y 300x100	178x78	655
8178200	200x100 - Fija	178x78	355

Grueso tapa: 4 cm - Grueso patas: 9 cm
Altura a barra de chasis: 62,5 cm - Altura: 77 cm
Puntos a descontar sin pulimento: **15 puntos**

OPCIONES DE PATA



Mesas Contrachapadas en Abedul

25 mm de grosor

MODELOS

Mesa 910 - Mesa 920 - Mesa 922

Evolucionamos acorde con las tendencias más actuales.

Mesa 910

Mesa 910. Fabricada en Madera de Pino.
Tablero Marino contrachapado en Abedul
de grosor 25 mm. Silla 149



Mesa 910

Mesa 910. Fabricada en Madera de Pino.
Tablero Marino contrachapado en Abedul de grosor 25 mm.

Código	Medidas	Hueco entre patas	Puntos
9107129	120 x 90 Ext. 180	101 x 71	462
9108129	120 x 90 Fija	101 x 71	323
9107140	140 x 90 Ext. 200	121 x 71	481
9108140	140 x 90 Fija	121 x 71	337
9107160	160 x 90 Ext. 220	141 x 71	515
9108160	160 x 90 Fija	141 x 71	361
9107142	140 x 90 Ext. 180 y 220	121 x 71	547
9107162	160 x 90 Ext. 200 y 240	141 x 71	575
9107090	90 x 90 Ext. 130	71 x 71	369
9108090	90 x 90 Fija	71 x 71	259

Grueso de pata: 9 cm - Grueso de tapa: 2,5 cm
Altura a barra de chasis es de 62,5 cm - Altura: 75,5 cm
Puntos a descontar sin pulimento: **15 puntos**



Mesa 920

Mesa 920. Fabricada en Madera de Pino.
Tablero Marino contrachapado en Abedul de 25 mm de
Grosor. Guías sincronizadas Pöttker. Sillón 155



Mesa 920

Mesa 920. Fabricada en Madera de Pino.
Tablero Marino contrachapado en Abedul de 25 mm
de Grosor. Guías sincronizadas Pöttker.

Código	Medidas	Puntos
9207110	110 Ø - Ext. 110x170	512
9208110	110 Ø - Fija	339
9207120	120 Ø - Ext. 120x180	536
9208120	120 Ø - Fija	350
9207130	130 Ø - Ext. 130x190	565
9208130	130 Ø - Fija	372

Altura a barra de chasis 68 cm
Grueso de tapa: 2,5 cm - Altura: 75,5 cm
Puntos a descontar sin pulimento: **15 puntos**



Mesa 922

Mesa 922. Fabricada en Madera de Pino.
Tablero Marino contrachapado en Abedul de 25 mm
de Grosor. Guías sincronizadas Pöttker. Silla 157



Mesa 922

Mesa 922. Fabricada en Madera de Pino.
Tablero Marino contrachapado en Abedul de 25 mm
de Grosor. Guías sincronizadas Pöttker.

Código	Medidas	Puntos
9227110	110x90 - Ext. 170x90	537
9228110	110x90 - Fija	267
9227130	130x90 - Ext. 190x90	590
9228130	130x90 - Fija	277
9227150	150x90 - Ext. 210x90	643
9228150	150x90 - Fija	321

Altura a barra de chasis 68 cm
Grosor de tapa: 2,5 cm. Altura: 75,5 cm
Puntos a descontar sin pulimento: **15 puntos**

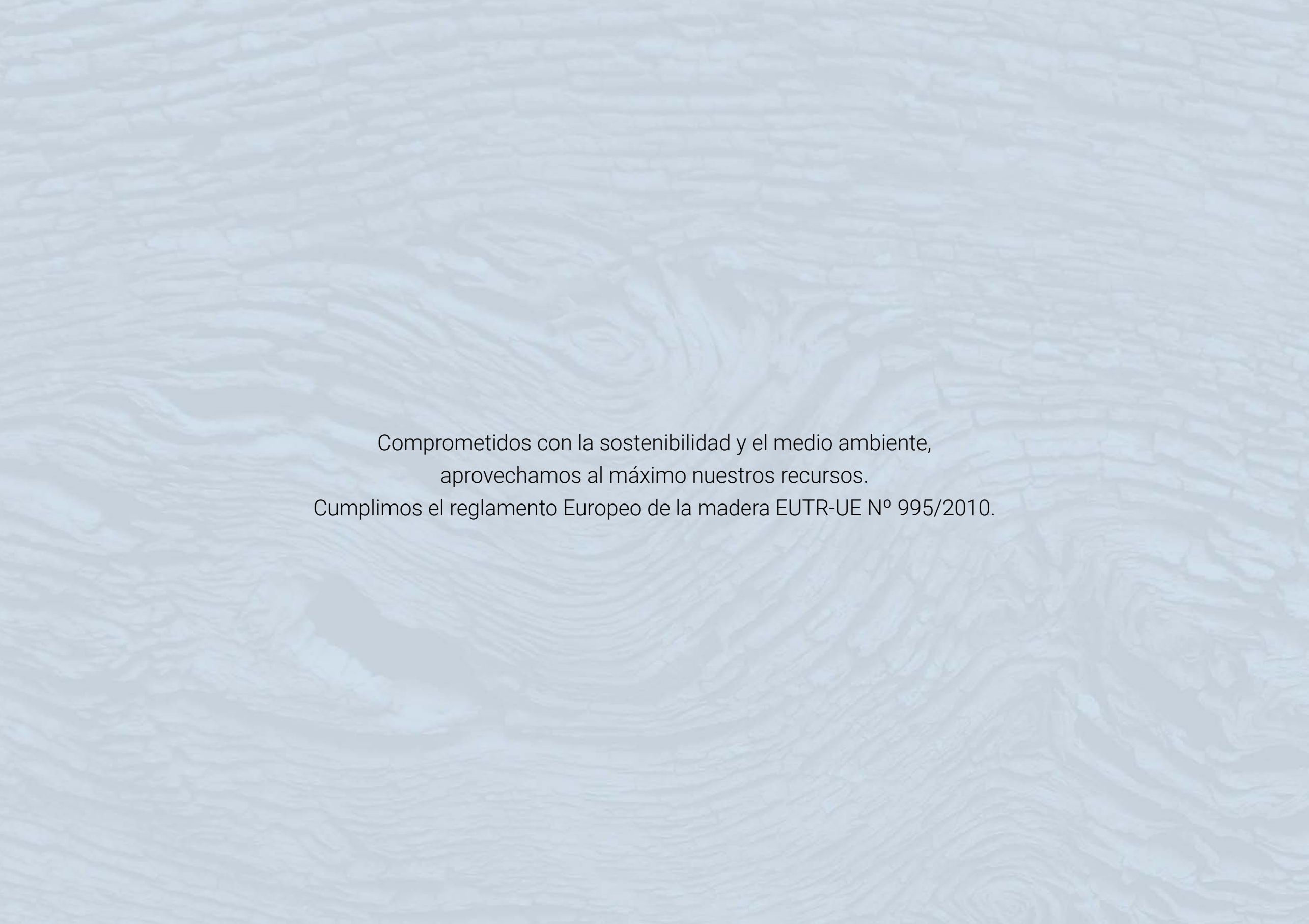


Mesas de Madera de Pino

Macizas Contrachapadas 30 mm de grosor

MODELOS

Mesa 725 - Mesa 727 - Mesa 729 - Mesa 744

The background of the image is a light blue-grey color with a subtle, wavy wood grain pattern. The grain lines are irregular and flow across the frame, creating a textured, organic feel.

Comprometidos con la sostenibilidad y el medio ambiente,
aprovechamos al máximo nuestros recursos.
Cumplimos el reglamento Europeo de la madera EUTR-UE N° 995/2010.

Mesa 725

Mesa 725. Fabricada en Madera de Pino con tablero Macizo Contrachapado de 30 mm de grosor. Pata Nº 5. Guías Sincronizadas Pöttker. Silla 121



Mesa 725

Mesa 725. Fabricada en Madera de Pino con tablero Macizo
Contrachapado de 30 mm de grosor. Guías Sincronizadas Pöttker.

Código	Medidas	Hueco entre patas	Puntos
7257090	90 Ø - Ext: 90x135	42,7x42,7	362
7257100	100 Ø - Ext: 100x150	50,5x50,5	386
7257110	110 Ø - Ext: 110x160	55,5x55,5	411

Grueso tapa: 3 cm
Grueso patas en mesa de 90 y 100: 6,5 cm
Grueso pata en mesa de 110: 9 cm
Altura a barra de chasis: 62,5 cm – Altura: 77,8 cm
Puntos a descontar sin pulimento: **15 puntos**

OPCIONES DE PATA



PATA 3
Pata torneada



PATA 5
Pata aguja



PATA 6
Pata recta



PATA 9
Pata garra
*Solo mesa de 110



PATA 10
Pata forma



PATA 12
Pata Doble
Forma
*Solo mesa de 110



PATA 14
Pata Nórdica



Mesa 727

Mesa 727. Fabricada en Madera de Pino con tablero Macizo Contrachapado de 30 mm de grosor. Pata Nº 3. Silla 126. Banqueta 521



Mesa 727

Mesa 727. Fabricada en Madera de Pino con tablero Macizo Contrachapado de 30 mm de grosor.

OPCIONES DE PATA



PATA 3
Pata torneada



PATA 5
Pata aguja



PATA 6
Pata recta



PATA 10
Pata forma



PATA 14
Pata Nórdica

Código	Medidas	Hueco entre patas	Puntos
7277127	120x70 Ext. 170	106x56	377
7278127	120x70 Fija	106x56	240
7277128	120x80 Ext. 180	106x66	420
7278128	120x80 Fija	106x66	258
7277129	120x90 Ext. 180	106x76	448
7278129	120x90 Fija	106x76	277
7277140	140x90 Ext. 200	126x76	479
7278140	140x90 Fija	126x76	308
7277160	160x90 Ext. 220	146x76	510
7278160	160x90 Fija	146x76	339
7277090	90x90 Ext. 130	76x76	374
7278090	90x90 Fija	76x76	233

Grueso de pata: 6,5 cm - Grueso de tapa: 3 cm
Altura a barra de chasis es de 64 cm - Altura: 76 cm
Puntos a descontar sin pulimento: **15 puntos**



Pata Nº 3



Pata Nº 6

Mesa 729

Mesa 729. Fabricada en Madera de Pino con tablero Macizo
Contrachapado de 30 mm de grosor. Pata Nº 10. Silla 125



Mesa 729

Mesa 729. Fabricada en Madera de Pino con tablero Macizo Contrachapado de 30 mm de grosor.

Código	Medidas	Hueco entre patas	Puntos
7297090	90x90 - Ext. 130x90	68x68	350
7298090	90x90 - Fija	68x68	233
7297110	110x90 - Ext. 150x90	88x68	398
7298110	110x90 - Fija	88x68	270
7297140	140x90 - Ext. 180 y 220x90	118x68	541
7298140	140x90 - Fija	118x68	316
7297160	160x90 - Ext. 200 y 240x90	138x68	563
7298160	160x90 - Fija	138x68	343

Grueso de pata: 9 cm - Grueso de tapa: 3 cm
Altura: 76 cm - Altura a barra de chasis es de 64 cm
Puntos a descontar sin pulimento: **15 puntos**

OPCIONES DE PATA



PATA 3
Pata torneada



PATA 5
Pata aguja



PATA 6
Pata recta



PATA 9
Pata garra



PATA 10
Pata forma



PATA 12
Pata doble forma



PATA 14
Pata Nórdica



Mesa 744

Mesa 744. abricada en Madera de Pino con
tablero Macizo Contrachapado de 30 mm de
grosor. Pata N° 5. Silla 179



Mesa 744

Mesa 744. abricada en Madera de Pino con tablero Macizo Contrachapado de 30 mm de grosor.

Código	Medidas	Hueco entre patas	Puntos
7447090 - 90 Ø	Ext. 90x120	46,5x46,5	269
7448090 - 90 Ø	Fija	45x45	203
7447100 - 100 Ø	Ext. 100x130	52,5x 52,5	290
7448100 - 100 Ø	Fija	52,5x52,5	219
7447110 - 100 Ø	Ext. 110x140	52,5x52,5	356
7448110 - 100 Ø	Fija	52,5x52,5	268

OPCIONES DE PATA



PATA 3
Pata torneada



PATA 5
Pata aguja



PATA 6
Pata recta



PATA 9
Pata garra
*Solo mesa de 110



PATA 10
Pata forma



PATA 12
Pata Doble Forma
*Solo mesa de 110



PATA 14
Pata Nórdica

Grueso tapa: 3 cm
Grueso patas en mesa de 90 y 100: 6,5 cm.
Grueso pata en mesa de 110: 9 cm.
Altura a barra de chasis: 62,5 cm – Altura: 77,8 cm.
Puntos a descontar sin pulimento: **15 puntos**




Pata N° 15

Mesas de Madera de Pino

Macizas de 55 mm de grosor

MODELOS

Mesa 819 - Mesa 824 - Mesa 829

The background of the image is a light-colored, marbled paper with intricate, swirling patterns in shades of beige, cream, and light brown. The texture is organic and fluid, resembling natural stone or aged parchment.

¡En torno a una buena mesa, disfrutamos
momentos inolvidables!

Mesa 819


Mesa 819. Fabricada en Madera de Pino con tablero macizo de 55 mm de grosor. Pata N° 18. Silla 147




Mesa 819

Mesa 819. Fabricada en Madera de Pino con tablero macizo de 55 mm de Grosor.


OPCIONES DE PATA




PATA 3
Pata torneada




PATA 5
Pata aguja




PATA 6
Pata recta




PATA 7
Pata recta con travesaño




PATA 10
Pata forma




PATA 12
Pata Doble Forma




PATA 14
Pata Nórdica




PATA 15
Pata Vintage



PATA 16
Pata Vintage



PATA 17
Pata Vintage



PATA 18
Pata Vintage con travesaño

Código	Medidas	Hueco entre patas	Puntos
8197200	200x100 - Ext. 320	136x62	877
8198200	200x100 - Fija	136x62	542
8197255	255x100 - Ext. 375 (Con barras laterales y en el centro)	191x62	974
8198255	255x100 - Fija (Con barras laterales y en el centro)	191x62	629
8198295	295x100 - Fija (Con barras laterales y en el centro)	231x62	704

Grueso tapa: 5,5 cm - Grueso patas: 9 cm
Altura a barra de chasis: 61,5 cm - Altura: 78,5 cm
Puntos a descontar sin pulimento: **15 puntos**



Mesa 824

Mesa 824. Fabricada en madera de pino con tablero macizo de 55 mm de grosor con nudos. Cantos a gema Natural. Pata Nº 20. Silla 167



Mesa 824

Mesa 824. Fabricada en madera de pino con tablero macizo de 55 mm de grosor con nudos. Cantos a gema Natural únicos e irrepetibles. **No hay dos iguales.**



Código	Medidas	Hueco entre patas	Puntos
8248200	200x100 - Fija	136x62	696
8248250	250x100 - Fija	191x62	823
8248295	295x100 - Fija	231x62	950

Macizo de 55 mm de grosor. Cantos a gema natural - Altura: 78,5 cm
Puntos a descontar sin pulimento: **20 puntos**



Pata Nº 20



Pata Nº 21

Mesa 829

Mesa 829. Fabricada en Madera de Pino, con tablero macizo de 55 mm de grosor. Pata N° 10. Silla 167



Mesa 829

Mesa 829. Fabricada en Madera de Pino, con tablero macizo de 55 mm de grosor.

OPCIONES DE PATA

- 

PATA 3
Pata torneada
- 

PATA 5
Pata aguja
- 

PATA 6
Pata recta
- 

PATA 9
Pata garra
- 

PATA 10
Pata forma
- 

PATA 12
Pata doble forma
- 

PATA 14
Pata Nórdica

Código	Medidas	Hueco entre patas	Puntos
8297160	160x90 Ext. 210 y 260x90	138x68	575
8298160	160x90 Fija	138x68	371
8297180	180x90 Ext. 230 y 280x90	158x68	609
8298180	180x90 Fija	158x68	409
8297200	200x100 Ext. 250 y 300x100	178x78	728
8298200	200x100 Fija	178x78	510

Grueso tapa macizo: 5,5 cm - Grueso patas: 9 cm
Altura a barra de chasis: 62,5 cm - Altura: 78,5 cm
Puntos a descontar sin pulimento: **15 puntos**



Sillas de Madera de Pino

MODELOS

Sillón 155 - Silla 128 - Silla 149 - Silla 141
Silla 148 - Silla 142 - Silla 154 - Silla 156
Silla 157 - Silla 147 - Silla 158 - Silla 179
Silla 187 - Silla 125 - Silla 126 - Silla 113
Silla 121 - Silla 107 - Silla 167

La madera, elemento noble y natural, es la base para
la fabricación de nuestros muebles.

Sillón 155

Sillón 155. Fabricado en Madera de Pino.



Código	Características	Puntos
1555	Silla 155 - Asiento Tapizado	92
Medida: Ancho: 55 cm. Fondo: 50 cm. Altura: 78 cm		
Puntos a descontar sin pulimento: 8 puntos		

Silla 128



Código	Características	Puntos
1281	Silla 128 - Asiento de Madera	87
1283	Silla 128 - Asiento Pretapizado	85
1284	Silla 128 - Asiento en Tela Cliente	85
1285	Silla 128 - Asiento Tapizado	92

Silla 128. Fabricada en Madera de Pino
 Medida: Ancho: 50 cm. Fondo: 50 cm. Altura: 103 cm
 Puntos a descontar sin pulimento: **5 puntos**

Silla 149



Código	Características	Puntos
1491	Silla 149 - Asiento de Madera	68
1493	Silla 149 - Asiento Pretapizado	68
1494	Silla 149 - Asiento en Tela Cliente	68
1495	Silla 149 - Asiento Tapizado	75
1496	Silla 149 - Asiento de Madera con Forma	75

Silla 149. Fabricada en Madera de Pino
 Medida: Ancho: 46 cm. Fondo: 43 cm. Altura: 98 cm
 Puntos a descontar sin pulimento: **5 puntos**

Silla 141



Código	Características	Puntos
1411	Silla 141 - Asiento de Madera	68
1413	Silla 141 - Asiento Pretapizado	68
1414	Silla 141 - Asiento en Tela Cliente	68
1415	Silla 141 - Asiento Tapizado	75
1416	Silla 141 - Asiento de Madera con Forma	75

Silla 141. Fabricada en Madera de Pino
Medida: Ancho: 46 cm. Fondo: 43 cm. Altura: 98 cm
Puntos a descontar sin pulimento: **5 puntos**

Silla 148



Código	Características	Puntos
1481	Silla 148 - Asiento de Madera	65
1483	Silla 148 - Asiento Pretapizado	65
1484	Silla 148 - Asiento en Tela Cliente	65
1485	Silla 148 - Asiento Tapizado	72
1486	Silla 148 - Asiento de Madera con Forma	72

Silla 148. Fabricada en Madera de Pino
Medida: Ancho: 46 cm. Fondo: 43 cm. Altura: 98 cm
Puntos a descontar sin pulimento: **5 puntos**

Silla 142



Código	Características	Puntos
1421	Silla 142 - Asiento de Madera	67
1423	Silla 142 - Asiento Pretapizado	67
1424	Silla 142 - Asiento en Tela Cliente	67
1425	Silla 142 - Asiento Tapizado	72
1426	Silla 142 - Asiento de Madera con Forma	72

Silla 142. Fabricada en Madera de Pino
 Medida: Ancho: 43 cm. Fondo: 43 cm. Altura: 98 cm
 Puntos a descontar sin pulimento: **5 puntos**

Silla 154



Código	Características	Puntos
1541	Silla 154 - Asiento de Madera	67
1543	Silla 154 - Asiento Pretapizado	67
1544	Silla 154 - Asiento en Tela Cliente	67
1545	Silla 154 - Asiento Tapizado	72
1546	Silla 154 - Asiento de Madera con Forma	72

Silla 154. Fabricada en Madera de Pino
 Medida: Ancho: 43 cm. Fondo: 43 cm. Altura: 90 cm
 Puntos a descontar sin pulimento: **5 puntos**

Silla 156



Código	Características	Puntos
1561	Silla 156 - Asiento de Madera	67
1563	Silla 156 - Asiento Pretapizado	67
1564	Silla 156 - Asiento en Tela Cliente	67
1565	Silla 156 - Asiento Tapizado	72

Silla 156. Fabricada en Madera de Pino
 Medida: Ancho: 43 cm. Fondo: 43 cm. Altura: 88 cm
 Puntos a descontar sin pulimento: **5 puntos**

Silla 157



1571	Silla 157 - Asiento de Madera	67
1573	Silla 157 - Asiento Pretapizado	67
1574	Silla 157 - Asiento en Tela Cliente	67
1575	Silla 157 - Asiento Tapizado	72

Silla 157. Fabricada en Madera de Pino
 Medida: Ancho: 43 cm. Fondo: 43 cm. Altura: 88 cm
 Puntos a descontar sin pulimento: **5 puntos**

Silla 147



Código	Características	Puntos
1471	Silla 147 - Asiento de Madera	69
1473	Silla 147 - Asiento Pretapizado	72
1474	Silla 147 - Asiento en Tela Cliente	72
1475	Silla 147 - Asiento Tapizado	77

Silla 147. Fabricada en Madera de Pino
 Medida: Ancho: 43 cm. Fondo: 43 cm. Altura: 88 cm
 Puntos a descontar sin pulimento: **5 puntos**

Silla 158



Código	Características	Puntos
1581	Silla 158 - Asiento de Madera	67
1583	Silla 158 - Asiento Pretapizado	67
1584	Silla 158 - Asiento en Tela Cliente	67
1585	Silla 158 - Asiento Tapizado	72

Silla 158. Fabricada en Madera de Pino
 Medida: Ancho: 43 cm. Fondo: 43 cm. Altura: 88 cm
 Puntos a descontar sin pulimento: **5 puntos**

Silla 179



Código	Características	Puntos
1791	Silla 179 - Asiento de Madera	54
1793	Silla 179 - Asiento Pretapizado	52
1794	Silla 179 - Asiento en Tela Cliente	52
1795	Silla 179 - Asiento Tapizado	58

Silla 179. Fabricada en Madera de Pino
Medida: Ancho: 43 cm. Fondo: 43 cm. Altura: 90 cm
Puntos a descontar sin pulimento: **5 puntos**

Silla 187



Código	Características	Puntos
1871	Silla 187 - Asiento de Madera	67
1873	Silla 187 - Asiento Pretapizado	67
1874	Silla 187 - Asiento en Tela Cliente	67
1875	Silla 187 - Asiento Tapizado	75

Silla 187. Fabricada en Madera de Pino
Medida: Ancho: 43 cm. Fondo: 43 cm. Altura: 89 cm
Puntos a descontar sin pulimento: **5 puntos**

Silla 125



Código	Características	Puntos
1251	Silla 125 - Asiento de Madera	67
1252	Silla 125 - Asiento de Anea	69
1253	Silla 125 - Asiento Pretapizado	74
1254	Silla 125 - Asiento en Tela Cliente	74
1255	Silla 125 - Asiento Tapizado	81
1256	Silla 125 - Asiento de Madera con Forma	81

Silla 125. Fabricada en Madera de Pino
Medida: Ancho: 45 cm. Fondo: 45 cm. Altura: 96 cm
Puntos a descontar sin pulimento: **5 puntos**

Silla 126



Código	Características	Puntos
1261	Silla 126 - Asiento de Madera	68
1262	Silla 126 - Asiento de Anea	69
1263	Silla 126 - Asiento Pretapizado	74
1264	Silla 126 - Asiento en Tela Cliente	74
1265	Silla 126 - Asiento Tapizado	81
1266	Silla 126 - Asiento de Madera con Forma	81

Silla 126. Fabricada en Madera de Pino
Medida: Ancho: 45 cm. Fondo: 45 cm. Altura: 96 cm
Puntos a descontar sin pulimento: **5 puntos**

Silla 113



Código	Características	Puntos
1131	Silla 113 - Asiento de Madera	57
1132	Silla 113 - Asiento de Anea	61
1133	Silla 113 - Asiento Pretapizado	65
1134	Silla 113 - Asiento en Tela Cliente	65
1135	Silla 113 - Asiento Tapizado	71
1136	Silla 113 - Asiento de Madera con Forma	71

Silla 113. Fabricada en Madera de Pino
 Medida: Ancho: 43 cm. Fondo: 43 cm. Altura: 95 cm
 Puntos a descontar sin pulimento: **5 puntos**

Silla 121



Código	Características	Puntos
1211	Silla 121 - Asiento de Madera	65
1212	Silla 121 - Asiento de Anea	69
1213	Silla 121 - Asiento Pretapizado	72
1214	Silla 121 - Asiento en Tela Cliente	72
1215	Silla 121 - Asiento Tapizado	79
1216	Silla 121 - Asiento de Madera con Forma	79

Silla 121. Fabricada en Madera de Pino
 Medida: Ancho: 45 cm. Fondo: 45 cm. Altura: 97 cm
 Puntos a descontar sin pulimento: **5 puntos**

Silla 107



1071	Silla 107 - Asiento de Madera	59
1072	Silla 107 - Asiento de Anea	58
1073	Silla 107 - Asiento Pretapizado	61
1074	Silla 107 - Asiento en Tela Cliente	61
1075	Silla 107 - Asiento Tapizado	67
1076	Silla 107 - Asiento de Madera con Forma	67

Silla 107. Fabricada en Madera de Pino
Medida: Ancho: 43 cm. Fondo: 43 cm. Altura: 95 cm
Puntos a descontar sin pulimento: **5 puntos**

Silla 167



Código	Características	Puntos
1671	Silla 167 - Asiento de Madera	68
1672	Silla 167 - Asiento de Anea	71
1673	Silla 167 - Asiento Pretapizado	76
1674	Silla 167 - Asiento en Tela Cliente	76
1675	Silla 167 - Asiento Tapizado	82
1676	Silla 167 - Asiento de Madera con Forma	82

Silla 167. Fabricada en Madera de Pino
Medida: Ancho: 45 cm. Fondo: 45 cm. Altura: 103 cm
Puntos a descontar sin pulimento: **5 puntos**

Comedores Blackcomb


Fabricados en Madera de Pino

MODELOS

Vitrinas 1 y 2 puertas - Platero Botellero Bar

Aparador 2 y 3 puertas - Mueble TV

Mueble Comedor



Cien por cien fabricación nacional.

Vitrina Blackcomb 2 puertas



Medidas

Alto: 191 - Ancho: 127 - Fondo: 40 cm

Puntos

711

Vitrina Blackcomb 2 puertas. Fabricada en Madera de Pino

Platero Botellero



Medidas	Puntos
Alto 185 - Ancho: 127 - Fondo: 40 cm	753
Alto 150 - Ancho: 127 - Fondo: 40 cm	740

Platero Botellero Bar Blackcomb 2 ptas. Fabricada en Madera de Pino

Vitrina Blackcomb



Medidas	Puntos
Alto: 191 - Ancho: 72,50 - Fondo: 40 cm	497

Vitrina Blackcomb 1 puerta. Fabricada en Madera de Pino

Aparador 3 puertas
Blackcomb



Aparador 3 puertas Blackcomb



Medidas

Puntos

Alto: **94** - Ancho: **210** - Fondo: **46 cm**

743

Aparador Blackcomb 3 puertas. Fabricada en Madera de Pino

Aparador 2 puertas



Medidas	Puntos
Alto: 94 - Ancho: 140 - Fondo: 46 cm	471

Aparador Blackcomb 2 puertas. Fabricada en Madera de Pino

Mueble TV



Medidas	Puntos
TV de 179 - Alto 74 - Ancho: 179 - Fondo: 46 cm	550
TV de 124 - Alto 74 - Ancho: 124 - Fondo: 46 cm	419

TV de 124 Blackcomb. Fabricada en Madera de Pino

Mueble Comedor Blackcomb



Medidas

Puntos

VIT. 2 Pta + Hueco: Alto 122 - Ancho: 210 - Fondo: 40 cm

597

Apar. 3 Ptas: Alto 94 - Ancho: 210 - Fondo: 46 cm

743

Total Mueble

1.340

Mueble Comedor Blackcomb. Fabricada en Madera de Pino

Mesas de Centro

Chapadas en Madera de Pino de 25 mm

MODELOS

Mesa 442 - Mesa 446 -Mesa 448 - Mesa 451

Mesa 452 - Mesa 453 -Mesa 454 - Mesa 455

Varias son las etapas que han transcurrido hasta llegar a 2020,
que nos han aportado experiencia y que nos ha mantenido durante
este tiempo, en un mercado exigente y competitivo.

Mesa Centro 442



Código	Puntos
Mesa Centro con tapa elevable 116x66 cm	244

Mesa de Centro 442. Fabricada en tablero chapado y Madera de Pino
Medidas. Alto **45,5** - Ancho **116** - Fondo **66 cm**
Altura mesa abierta: **64,5 cm** - Grueso tapa: **2,5 cm** - Grueso patas: **9 cm**
Puntos a descontar sin pulimento: **10 puntos**

Mesa Centro 446



Código	Puntos
Mesa Centro con tapa elevable 116x66 cm	200

Mesa de Centro 446. Fabricada en tablero chapado y Madera de Pino
Medidas. Alto **45,5** - Ancho **116** - Fondo **66 cm**
Altura mesa abierta: **64,5 cm** - Grueso tapa: **2,5 cm** - Grueso patas: **9 cm**
Puntos a descontar sin pulimento: **10 puntos**

Mesa Centro 448



Código	Puntos
Mesa Centro con tapa elevable 110x60 cm	185

Mesa de Centro 448. Fabricada en tablero chapado y Madera de Pino
 Medidas. Alto **45,5** - Ancho **110** - Fondo **60 cm**
 Altura mesa abierta: **64,5 cm** - Grueso tapa: **2,5 cm** - Grueso patas: **6,5 cm**
 Puntos a descontar sin pulimento: **10 puntos**

OPCIONES DE PATA



PATA 5
Pata aguja



PATA 6
Pata recta

Mesa Centro 452



Código	Puntos
Mesa Centro con tapa elevable de cristal 110x60 cm	255

Mesa de Centro 452. Fabricada en tablero chapado y Madera de Pino
 Medidas. Alto **45,5** - Ancho **110** - Fondo **60 cm**
 Altura mesa abierta: **64,5 cm** - Grueso tapa: **2,5 cm** - Grueso patas: **6,5 cm**
 Puntos a descontar sin pulimento: **10 puntos**

Mesa Centro 451



Código	Puntos
Mesa Centro con tapa elevable 95x50 cm	185

Mesa de Centro 451. Fabricada en tablero chapado y Madera de Pino
 Medidas. Alto **45,5** - Ancho **95** - Fondo **50 cm**
 Altura mesa abierta: **58,5 cm** - Grueso tapa: **2,5 cm** - Grueso patas: **6,5 cm**
 Puntos a descontar sin pulimento: **10 puntos**

Mesa Centro 453



OPCIONES DE PATA



PATA 5
Pata aguja



PATA 6
Pata recta

Código	Puntos
Mesa Centro con tapa elevable de cristal 95x50 cm	255

Mesa de Centro 453. Fabricada en tablero chapado y Madera de Pino
 Medidas. Alto **45,5** - Ancho **95** - Fondo **50 cm**
 Altura mesa abierta: **58,5 cm** - Grueso tapa: **2,5 cm** - Grueso patas: **6,5 cm**
 Puntos a descontar sin pulimento: **10 puntos**

Mesa Centro 454



Código

Puntos

Mesa Centro con tapa elevable 110x60 cm

185

Mesa de Centro 454. Fabricada en tablero chapado y Madera de Pino
Medidas. Alto **45,5** - Ancho **110** - Fondo **60 cm**
Altura mesa abierta: **58 cm** - Grueso tapa: **2,5 cm** - Grueso patas: **6,5 cm**
Puntos a descontar sin pulimento: **10 puntos**

Mesa Centro 455



Código

Puntos

Mesa Centro con tapa elevable de cristal 110x60 cm

255

Mesa de Centro 455. Fabricada en tablero chapado y Madera de Pino
Medidas. Alto **45** - Ancho **110** - Fondo **60 cm**
Altura mesa abierta: **58 cm** - Grueso tapa: **2,5 cm** - Grueso patas: **6,5 cm**
Puntos a descontar sin pulimento: **10 puntos**

Auxiliares

Fabricados en Madera de Pino

MODELOS

Banco 215 - Banco 219

Banqueta 521 - Taburete 620 - Taburete 621

Gracias a todas aquellas personas que nos apoyan
continuamente dando día a día lo mejor de sí mismos, su
experiencia y profesionalidad es nuestro valor añadido.

Banco 215

Código	Puntos
2150180 - 180x35	132
2150200 - 200x35	145
2150250 - 250x35	177
2150300 - 300x35 (Con barra central)	214

Banco 215. Fabricada en Madera de Pino. Asiento: 22 mm de grosor.
Altura asiento: 45 cm. Puntos a descontar sin pulimento: **10 puntos**

OPCIONES DE PATA



Banco 219

Código	Puntos
2190180 - 180x35	132
2190200 - 200x35	145
2190250 - 250x35 (Con barra central)	177
2190300 - 300x35 (Con barra central)	214

Banco 219. Fabricada en Madera de Pino. Asiento: 22 mm de grosor.
Altura asiento: 45 cm. Puntos a descontar sin pulimento: **10 puntos**

OPCIONES DE PATA



Banqueta 521



Código	Puntos
5211 - Asiento de Madera	40

Banqueta 521. Fabricada en Madera de Pino
Medidas. Alto **45** - Ancho **35** - Fondo **35 cm**
Puntos a descontar sin pulimento: **3 puntos**

Taburete 620



Código	Puntos
6201 - Asiento de Madera	63

Taburete 620. Fabricado en Madera de Pino
Medidas. Alto **72** - Ancho **40** - Fondo **40 cm**
Puntos a descontar sin pulimento: **5 puntos**

Taburete 621



Código	Puntos
6211 - Asiento de Madera	51

Taburete 621. Fabricado en Madera de Pino
Medidas. Alto **76** - Ancho **35** - Fondo **35 cm**
Puntos a descontar sin pulimento: **5 puntos**


OPCIONES DE PATA



Pata 3
Pata Torneada



Pata 5
Pata Aguja



Pata 6
Pata Recta



Pata 7
Pata Recta con
Travesaño



Pata 9
Pata Garra



Pata 10
Pata Forma



Pata 11
Pata forma con
Travesaño



Pata 12
Pata doble forma



Pata 14
Pata Nórdica




Pata 15
Pata Vintage



Pata 16
Pata Vintage



Pata 17
Pata Vintage



Pata 18
Pata Vintage con
Travesaño



CONDICIONES DE VENTA

A los precios de esta tarifa se le incrementarán el impuesto en vigor.

La empresa se reserva el derecho de efectuar modificaciones o mejoras en los modelos, así como variaciones de precios; así mismo se reserva el derecho de dejar de producir los modelos que estime oportuno.

La empresa no se responsabiliza del deterioro del mueble por mala manipulación o negligencia ajena.

Las reclamaciones serán aceptadas dentro del plazo máximo de **diez días**, transcurrido desde la fecha de recepción de la mercancía.

No se fabricarán artículos no incluidos en este catálogo.

La mercancía retirada en fábrica tendrá un descuento del 5% de portes.

Los pedidos inferiores a **200 €** llevan un incremento de **15 €** en concepto de portes.

Para pedidos en color muestra, deben hacer llegar la muestra a fábrica.

No se admitirán devoluciones de mercancía, que no lleven el embalaje original o que no estén perfectamente embaladas.



ricoforte[®]
muebles

Ctra. de Valencia, km 1 - Paraje Padre Amaya
Apartado de Correos 329 - 30510 YECLA (Murcia) España
T+34 968 793 353 - F+34 968 793 854
www.ricoforte.com